

GÄSTE-UMFRAGE VEGAN & VEGETARISCH



Mit freundlicher Unterstützung


55%
essen mehr vegane
oder vegetarische
bzw. fleischlose
Gerichte als vor
3 bis 5 Jahren



29%
bevorzugen ein
spezialisiertes
veganes bzw.
vegetarisches
Restaurant

11%
essen in der
Gastronomie immer
fleischlose Gerichte
und **32%**
jedes zweite Mal


71%
essen vegan
bzw. vegetarisch
lieber in der
allgemeinen
Gastronomie



77%
finden, dass
vegane/
vegetarische
Ernährung
in der Gastro-
nomie mehr
thematisiert
wird als vor
3 bis 5 Jahren

Ernährungs- gewohnheiten

	Frauen
rein vegan	2%
rein vegetarisch	11%
Fisch, aber kein Fleisch	3%
selten Fleisch	43%
regelmäßig Fleisch	40%



	Männer
rein vegan	0%
rein vegetarisch	3%
Fisch, aber kein Fleisch	5%
selten Fleisch	36%
regelmäßig Fleisch	55%

26%
meinen, es gibt zu wenig
Auswahl an fleischlosen
Gerichten in der Gastronomie


37%
finden die Auswahl zwar
ausreichend, aber die Gerichte
oft nicht ansprechend



23%
haben schon
einmal ein
Lokal verlassen,
weil Ihnen
das vegane/
vegetarische
Angebot nicht
gefallen hat

Top 5

der beliebtesten Kartoffelbeilagen zu veganen/vegetarischen Gerichten



Top 5

der Gastronomiebereiche in denen vegan/vegetarisch gegessen wird

